

PS3

PlayStation Network

LOST PLANET 3

CAPCOM

⚠ WARNING: PHOTOSENSITIVITY/EPILEPSY/SEIZURES

A very small percentage of individuals may experience epileptic seizures or blackouts when exposed to certain light patterns or flashing lights. Exposure to certain patterns or backgrounds on a television screen or when playing video games may trigger epileptic seizures or blackouts in these individuals. These conditions may trigger previously undetected epileptic symptoms or seizures in persons who have no history of prior seizures or epilepsy. If you, or anyone in your family, has an epileptic condition or has had seizures of any kind, consult your physician before playing. **IMMEDIATELY DISCONTINUE** use and consult your physician before resuming gameplay if you or your child experience any of the following health problems or symptoms:

- dizziness
- eye or muscle twitches
- disorientation
- any involuntary movement or convulsion.
- altered vision
- loss of awareness
- seizures

RESUME GAMEPLAY ONLY ON APPROVAL OF YOUR PHYSICIAN.

Use and handling of video games to reduce the likelihood of a seizure

- Use in a well-lit area and keep as far away as possible from the television screen.
 - Avoid large screen televisions. Use the smallest television screen available.
 - Avoid prolonged use of the PlayStation®3 system. Take a 15-minute break during each hour of play.
 - Avoid playing when you are tired or need sleep.
-

Stop using the system immediately if you experience any of the following symptoms: lightheadedness, nausea, or a sensation similar to motion sickness; discomfort or pain in the eyes, ears, hands, arms, or any other part of the body. If the condition persists, consult a doctor.

NOTICE:

Use caution when using the DUALSHOCK®3 wireless controller and the PlayStation®Move motion controller motion sensor function. When using the DUALSHOCK®3 wireless controller or the PlayStation®Move motion controller motion sensor function, be cautious of the following points. If the controller hits a person or object, this may cause accidental injury or damage. Before using, check that there is plenty of space around you. When using the controller, grip it firmly to make sure it cannot slip out of your hand. If using a controller that is connected to the PS3™ system with a USB cable, make sure there is enough space for the cable so that the cable will not hit a person or object. Also, take care to avoid pulling the cable out of the PS3™ system while using the controller.

WARNING TO OWNERS OF PROJECTION TELEVISIONS:


Do not connect your PS3™ system to a projection TV without first consulting the user manual for your projection TV, unless it is of the LCD type. Otherwise, it may permanently damage your TV screen.

HANDLING YOUR PS3™ FORMAT DISC:

- Do not bend it, crush it or submerge it in liquids.
- Do not leave it in direct sunlight or near a radiator or other source of heat.
- Be sure to take an occasional rest break during extended play.
- Keep this disc clean. Always hold the disc by the edges and keep it in its protective case when not in use. Clean the disc with a lint-free, soft, dry cloth, wiping in straight lines from center to outer edge. Never use solvents or abrasive cleaners.

GETTING STARTED

Starting a game: Before use, carefully read the instructions supplied with the PS3™ computer entertainment system. The documentation contains information on setting up and using your system as well as important safety information.

Check that the MAIN POWER switch (located on the system rear) is turned on. Insert the **Lost Planet 3** disc with the label facing up into the disc slot. Select the icon for the software title under [Game] in the PS3™ system's home menu, and then press the  button. Refer to this manual for information on using the software.

Quitting a game: During gameplay, press and hold down the PS button on the wireless controller for at least 2 seconds. Then select "Quit Game" from the screen that is displayed.

Hint

To remove a disc, touch the eject button after quitting the game.



Trophies: Earn, compare and share trophies that you earn by making specific in-game accomplishments. Trophies access requires a PlayStation®Network account.

Saved data for PS3™ format software

Saved data for PS3™ format software is saved on the system's hard disk. The data is displayed under "Saved Game Utility" in the Game menu.






TABLE OF CONTENTS

Table of Contents	02
Control Scheme	03
Warranty & Technical Support	08

ESTRATEGIA DE CONTROL

ESTA SECCIÓN DESCRIBE LAS INSTRUCCIONES DE CONTROL BÁSICAS. LOS JUGADORES PUEDEN ELEGIR ENTRE VARIAS ESTRATEGIAS DE CONTROL. ENCUENTRA EL MÉTODO QUE TE RESULTE MEJOR.

* LA "CONFIGURACIÓN DE MANDO" PUEDE CAMBIARSE MEDIANTE "MANDOS" EN "OPCIONES" EN EL MENÚ PRINCIPAL.



* ESTE JUEGO SOPORTA VIBRACIÓN. SE NECESITA PLAYSTATION DUALSHOCK 3 PARA VIBRACIÓN.

A PIE

⊗	CUBRIRSE/ESQUIVAR
○	USAR
□	RECARGAR/REPARAR (MANTENER PARA MUNICIÓN ALTERNATIVA)
△	CAMBIAR ARMA: MANTENER PARA PISTOLA
R1	FUEGO
R2	GRANADA
R	MIRAR - R3: CUERPO A CUERPO
L1	APUNTAR
L2	GARFIO
L	MOVERSE - L3: CARRERA
⊕	PULSAR MARCADORES DE NAVEGACIÓN
⊕	VUELTA RÁPIDA
⊕	ACTIVAR DESPLEGABLE (MP)
⊕	ACTIVAR DESPLEGABLE (MP)
▶	PAUSA (SP) / MENÚ MP (MP)
□	REGISTRO DE TRABAJOS (SP)/TABLA DE PUNTAJE (MP)

CUBRIR ALTERNATIVO

⊗	SOLAMENTE ESQUIVAR
○	ACCIÓN DE CUBRIR

CARRERA ALTERNATIVA

⊗	CUBRIR/ESQUIVAR/CARRERA
L	MOVERSE SOLAMENTE

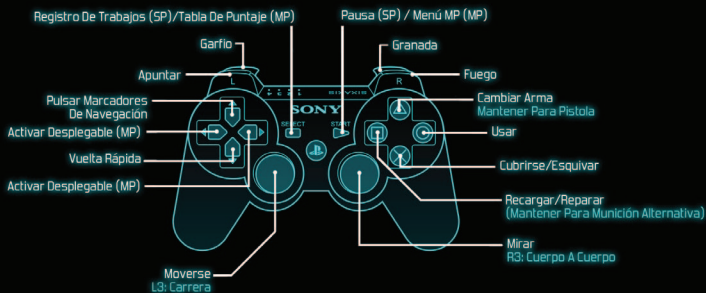
CONTROLES DE PLATAFORMA DE UTILIDADES ALTERNATIVA

△	SALIR DE PLATAFORMA
○	CAMBIAR MÓDULO DE BRAZO

CONTROLES DE TRAJE VITAL ALTERNATIVOS

△	SALIR DEL VEHÍCULO
---	--------------------

ESTRATEGIA DE CONTROL



EL CONTROLADOR DE ARRIBA MUESTRA LA ESTRATEGIA DE CONTROL PREDETERMINADO PARA UN JUGADOR A PIE.

PLATAFORMA DE UTILIDADES

⊗	NINGUNA
○	SALIR DE LA PLATAFORMA
◻	ATACAR/COMBO
△	MÓDULO DE BRAZO DE CAMBIO
R1	TALADRO/ANTORCHA (MEJORAR)
R2	BLOQUEAR/ACTIVAR DEFENSA
R	MIRAR
L1	TOMAR
L2	TORNO
L	MOVER - L3: SHOCK-SALTADOR
⊕	MOSTRAR OBJETIVO ACTUAL
⊕	REPRODUCIR MÚSICA
⊕	PISTA ANTERIOR
⊕	PISTA SIGUIENTE
▢	PAUSA
◻	REGISTRO DE TRABAJOS

TRAJE VITAL

⊗	CARRERA
○	SALIR DEL VEHÍCULO
◻	RECARGAR
△	NINGUNA
R1	DISPARAR CAÑÓN DE CADENA
R2	NINGUNA
R	MIRAR
L1	DISPARAR COHETE
L2	NINGUNA
L	MOVER
⊕	NINGUNA
⊕	NINGUNA
⊕	NINGUNA
⊕	NINGUNA
▢	MENÚ MP
◻	TABLA DE PUNTAJES

GARANTÍA LIMITADA DE 90 DÍAS

CAPCOM U.S.A., INC. ("CAPCOM") garantiza al consumidor original que este disco de juegos de CAPCOM estará libre de defectos de material y mano de obra por un periodo de 90 días desde la fecha de compra. Si aparece un defecto cubierto por esta garantía durante este periodo de 90 días, CAPCOM reparará o reemplazará el disco de juegos con la opción sin costo. Esta garantía no se aplicará si el disco de juegos ha sido dañado debido a negligencia, accidente, uso no razonable, modificación, alteración o por otras causas no relacionadas con mano de obra o materiales defectuosos.

Para recibir este servicio de garantía y para contactarse con Soporte del producto:

1. Notifique al Departamento de Servicio al Consumidor de CAPCOM sobre el problema que requiere servicio de garantía llamando al (650) 350-6700. Nuestro Departamento de Servicio al Consumidor atiende de 8:30 a. m. a 5:00 p. m. (hora del Pacífico), de lunes a viernes.
2. Si el técnico de servicio de CAPCOM no puede resolver el problema por teléfono, le indicará que devuelva el disco de juegos al flete prepago de CAPCOM a su propio riesgo de daño o entrega. Recomendamos enviar el disco de juegos por correo certificado. Incluya su ticket de compra o comprobante similar dentro del periodo de garantía de 90 días para:

CAPCOM U.S.A., INC.
Consumer Service Department
800 Concar Drive, Suite 175
San Mateo, CA 94402-7045 U.S.A.

GARANTÍA LIMITADA DE 90 DÍAS

ESTA GARANTÍA TODAS LAS OTRAS GARANTÍAS EXPRESAS O IMPLÍCITAS, INCLUIDAS GARANTÍAS DE COMERCIABILIDAD E IDONEIDAD PARA UN PROPÓSITO PARTICULAR. EN NINGÚN CASO CAPCOM, SUS AFILIADOS Y LICENCIATARIOS SERÁN RESPONSABLES DE DAÑOS ESPECIALES, INDIRECTOS, CONSECUENTES O INCIDENTALES QUE RESULTEN DE LA INFRACCIÓN DE GARANTÍAS EXPRESAS O IMPLÍCITAS.

Las disposiciones de esta garantía son válidas solo en los Estados Unidos y Canadá. Algunos estados y provincias no permiten limitaciones respecto de cuánto perdura una garantía implícita o exclusiones de daños consecuentes o incidentales. Por ello, las mencionadas limitaciones y exclusiones pueden no aplicarse en su caso. En dichas jurisdicciones, la responsabilidad de CAPCOM estará limitada al alcance máximo permitido por ley.



CAPCOM U.S.A., INC.
800 Concar Drive, Suite 175
San Mateo, CA 94402-7045 U.S.A.

©CAPCOM CO., LTD. 2013 ALL RIGHTS RESERVED. CAPCOM and the CAPCOM LOGO are registered trademarks of CAPCOM CO., LTD. Dolby and the double-D symbol are trademarks of Dolby Laboratories. "PlayStation", "DUALSHOCK" and "SIXAXIS" are registered trademarks and "PS3" and the PlayStation Network logo are trademarks of Sony Computer Entertainment Inc. The ESRB rating icons are registered trademarks of the Entertainment Software Association. All other trademarks are owned by their respective owners.

capcom-unity.com

